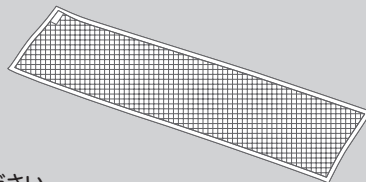


お手入れするもの

フィルター

空気中に舞っているホコリや水道水に含まれるカルキ等がフィルターに付着しますので、フィルターは定期的にお手入れしてください。
家庭用洗剤を使って水洗い。
洗浄後は洗剤をしっかりとすすいでください。

お手入れタイミング
2週間に1回程度



※ネット使用で洗濯機洗いも可能です。
※汚れがひどい場合は、酸素系漂白剤でつけおき洗いをしてください。
※ご使用環境により、お手入れ頻度は異なります。



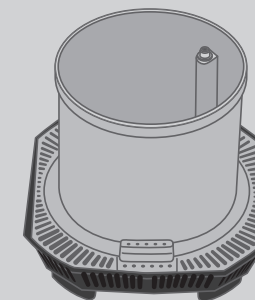
お手入れ方法

タンク内

水で湿らせた布でタンク内を拭き取ってください。
カルキ等の汚れがひどい場合は、クエン酸でつけおき洗いをしてください。

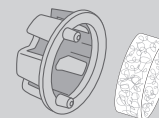
※ご使用環境により、お手入れ頻度は異なります。

お手入れタイミング
2週間に1回程度



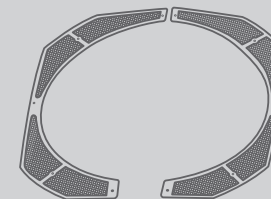
タンクフィルター

タンクフィルターを手で取り、フィルターキャップから、フィルターを外して水洗いしてください。



プレフィルター

プレフィルターを外して、水洗いまたは掃除機などで汚れを吸い取ってください。



お手入れ方法